ВЕСТНИК
Заволжского сельского поселения

Издается с 2020 года

МАРТ 2022. № 03 (27)

ЧИТАЙТЕ В НОМЕРЕ:

ЗНАКОМЬТЕСЬ
стр. 2

Как провести газ бесплатно
стр. 3

Социальный контракт
стр. 4

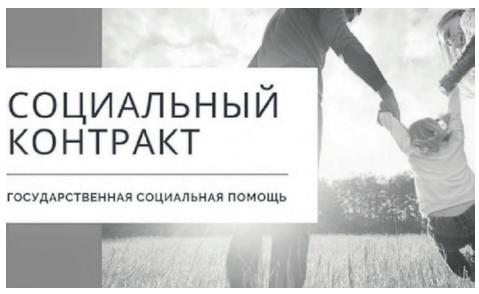

Приглашаем на субботник
стр. 4

Апрель - работы в саду
стр. 4

ДЕНЬ РАБОТНИКОВ КУЛЬТУРЫ



Уважаемые работники учреждений культуры Заволжского сельского поселения!

Примите сердечные поздравления с профессиональным праздником - Днем работника культуры!

Работники культуры – это те люди, которые привносят в нашу жизнь искусство, творчество, гармонию и красоту. Благодаря вашим идеям и кропотливой работе по их воплощению, жители нашего поселения участвуют в разнообразных культурных мероприятиях и живут интересной жизнью.

Именно вы – яркие, увлеченные, инициативные люди с безграничной фантазией делаете наш мир лучше и добрее. Выражаю вам благодарность за профессионализм, любовь к прекрасному и стремление привить эту любовь другим.

В этот знаменательный день примите слова искренней благодарности за ваш профессионализм и неустанное творчество. Желаю вам вдохновения, неисчерпаемой энергии, творческого поиска и новых достижений! Добра, благополучия и любви! Уверена, что и в дальнейшем ваш созидательный труд, талант и мастерство будут находить самый горячий отклик в сердцах жителей и гостей нашего поселения.

Глава Заволжского сельского поселения Подобуева Галина Анатольевна.

ПРИЕМ ГРАЖДАН

Постановление администрации муниципального образования «Заволжское сельское поселение» Калининского муниципального района Тверской области от 20.03.2020 года № 62 «О мерах по профилактике новой короновирусной инфекции COVID-19 на территории муниципального образования «Заволжское сельское поселение» Калининского района Тверской области» признать утратившим силу.

Прием граждан в Администрации осуществляется уполномоченными лицами по адресу:170508, Тверская область, Калининский район, пос. Заволжский, д.2 по следующему графику работы:

Занимаемая должность	Ф.И.О. должностного лица	Время приема	Место приема, телефон
Глава Администрации	Подобуева Галина Анатольевна	среда 14.30-17.00	каб. 7 37-93-67
Первый Заместитель главы Администрации	Козлов Сергей Леонидович	вторник 10.00-13.00	каб. 3 37-93-46

РЕМОНТ ДВОРОВЫХ ТЕРРИТОРИЙ

В рамках реализации программы «Развитие дорожного хозяйства и обеспечения безопасности дорожного движения муниципального образования Тверской области «Калининский район» на 2018 – 2023 годы», будет осуществлен ремонт дворовых территорий и подъездных путей к многоквартирным домам № 12, 13, 14, 15 расположенных в пос. Заволжский.

Проектом предусмотрена полная замена асфальтового покрытия в том числе приподъездных площадок, бордюров, монтаж чугунных люков для коммуникационных колодцев.

Кроме того в рамках программы будут восстановлены тротуары расположенные вдоль домов 12-15.

Также предусмотрен ремонт территории относящейся к зданию старой школы (пос. Заволжский, д.6).

ЗНАКОМЬТЕСЬ

В преддверии праздника «День работника культуры», мы встретились с руководителем хореографической студии «Китеж» Андрияновой Татьяной Владимировной, говорили об истории создания студии, направлениях и принципах работы.

Хореографическая студия «Китеж», один из творческих коллективов Заволжского сельского поселения. В настоящее время в коллективе занимается более 60 детей. Основу репертуара детской хореографической студии «Китеж» составляют детские, эстрадные и народные танцы. Студия принимает активное участие в конкурсах и фестивалях районного, городского, областного, всероссийского и международного уровней.

- Расскажите о своем пути в профессии – как и когда вы начали заниматься танцами?

- Танцами я начала заниматься с самого рождения. Потому что моя сестра, тоже занималась танцами. После того как моя сестра поступила в хореографическое училище, и я вместе с ней была на всех мероприятиях, репетициях, так как была маленькая и меня не с кем было оставить. Потом сестра стала работать хореографом, и я вместе с ней ходила на работу и там занималась танцами. Это было мое хобби. В 15 лет я поняла, что танцы не для меня и бросила занятия в студии. После перерыва, решила все-таки поступить в хореографическое училище. На последнем курсе организовала свою группу, набрала детей 8-9 лет и начала с ними заниматься, с ними защищала диплом и проходила практику, так начала преподавать. Постепенно детей стало приходить на танцы все больше. Так наш коллектив начал постепенно разрастаться.

- Как называется танцевальный стиль, в котором вы сейчас работаете?

- У нас нет единого стиля. Дети от трех лет осваивают детские танцы, с различными сюжетами и элементами игр. С детьми постарше работаем в народном стиле и эстрадном. Также детям очень нравиться народная стилизация – народный фольклор.

- Расскажите про «Китеж» – когда был основан коллектив.

- Коллектив был основан в 1997 году и существует до настоящего времени, уже 25 лет. Название искали долго, дети приносили и предлагали мне разные варианты, а я в то время прочитала книгу «В лесах», в ней очень интересно рассказывалось о граде Китеже. Я принесла эту книгу в коллектив, мы начали искать материалы по граду Китежу, который был на озере Светлояр, и вот так, читая легенды, мы решили, что будем называться «Китеж».

- С какого возраста дети могут заниматься у вас в коллективе?

- В коллективе занимаются дети с 3-х лет. На данный момент у нас занимается более 60 детей, в возрасте от 3-х до 20 лет. Еще есть группа мамочек, которые занимаются для себя.

- Какими способностями должен обладать ребенок чтобы попасть к вам в студию? Какие требования вы предъявляете?

- Требований особых нет. Конечно это здорово, когда у ребенка есть способности, но самое главное у ребенка должно быть желание. Способности проявляются у всех детей по-разному. Кто-то с рождения одарен талантом, у кого-то способности проявляются только в 15 лет. Здесь все очень индивидуально. Были случаи, когда несколько лет занимаешься с одним ребенком, а результата нет, а потом он становится солистом коллектива.

- Помните ли вы первый год своей работы? Было ли для вас это волнительно, чему вы научились за годы своей педагогической практики?

- Конечно, и очень хорошо помню всех своих учеников, до сих пор с ними общаемся. В первый год работы, было очень волнительно, потому что я была молодой и не опытной. Я больше волновалась не по работе с детьми, а по взаимодействию с их родителями, так как не обладала еще достаточными знаниями и авторитетом.

- Сколько времени обычно уходит на постановку одного номера?

- Всегда по-разному, на постановку номера иногда уходит месяц, год а иногда и годы. Потому что есть такие мелодии, которые приходят, и я их вынашиваю год, два. Один номер мы вынашивали аж пять лет. А потом поставили.

- Понятно, что дети приходят к вам по желанию своих родителей, а что заставляет ребят заниматься танцами?

- Честно, я даже не знаю. Наверное, детей затягивает со временем, становиться интересно. Многие мои ученики сейчас тоже преподают. Например, одна из моих учениц Реут Юля, у не студия танца «Каприз», Кудрявцева Ира тоже преподает.

- Спасибо за интересную беседу. Успехов в Вашем непростом и очень красивом деле!

КАК ПРОВЕСТИ ГАЗ БЕСПЛАТНО

Догазификация: как провести газ до участка бесплатно и что для этого нужно.

Догазификация - строительство газопровода до границ земельного участка с расположенным на нем индивидуальным жилым домом или домом блокированной застройки. Проводится в населенных пунктах, где уже проложены внутрипоселковые сети. Осуществляется без привлечения средств граждан. Внутри участка и внутри дома газовые сети потребитель готовит за свой счет.

Какие дома попадают в догазификацию?

Дом и земельный участок должны быть зарегистрированы и находиться в населенном пункте, который уже газифицирован. Проверить, газифицирован ли ваш населенный пункт, можно на портале Единого оператора газификации connectgas.ru, в местной администрации.

Куда обращаться?

Подать заявку на догазификацию можно в АО «Газпром газораспределение Тверь» по месту жительства, через личный кабинет lkk.tver-gaz.ru, в МФЦ, через сервис Госуслуг и портал Единого оператора газификации connectgas.ru.

Какие нужны документы?

Ситуационный план, копия документа, подтверждающего право собственности или иное предусмотренное законом основание на земельный участок и на домовладение; паспорт; индивидуальный номер налогоплательщика (ИНН); страховой номер индивидуального лицевого счета (СНИЛС).

Могут ли отказать в догазификации после подачи заявки?

Да, если предоставлен не полный комплект документов или данные заполнены некорректно. Принять заявку также не смогут, если дом не зарегистрирован или расположен в негазифицированном населенном пункте.

Можно догазифицировать дом в СНТ?

В рамках догазификации газовые сети могут быть проложены бесплатно до границ СНТ, если оно расположено в границах газифицированного населенного пункта. Внутри СНТ, непосредственно до самого дома, работы выполняются за счет заявителей. Заявку на газификацию от СНТ подает выбранный представитель по доверенности (форма есть в газораспределительной организации).

Единый оператор газификации строит газопровод до участка, а кто строит от забора до дома и кто монтирует газовое оборудование внутри дома? Какова стоимость?

Строить на участке и внутри дома может любая организация, специализирующаяся на данном виде работ - потребитель сам выбирает компанию.

Сколько времени проходит от подачи заявки на догазификацию до подключения газа?

Заявки обрабатываются по мере поступления, сроки обозначаются в соответствии с планом-графиком догазификации, прописываются в договоре и зависят от условий прокладки газопровода, его протяженности, а также от готовности самого потребителя к приему природного газа - то есть наличия построенных газовых сетей внутри участка и внутри дома, смонтированного оборудования.

Можно сейчас подать заявку на догазификацию до своего участка, а провести газ на участке уже потом, через год или два?

Одно из условий догазификации - готовность потребителя к приему газа. Все работы со стороны заявителя должны быть выполнены в соответствии с договором.

Где получить субсидию на газификацию?

Необходимо обратиться в органы социальной защиты по месту жительства.

Газа в населенном пункте нет. Что делать?

Предложение о газификации населенного пункта формирует администрация региона. Нужно обращаться в органы местного самоуправления, которые направят предложения в профильные министерства региональной власти для дальнейшей проработки.

Узнать, планируется ли газификация вашего населенного пункта, можно на сайте gazprommap.ru.

Как узнать статус обработки заявки на догазификацию, если она была подана в офисе газовой компании?

Все заявки регистрируются на сайте Единого оператора газификации РФ www.connectgas.ru. Там в личном кабинете можно и нужно отслеживать исполнение заявки. Если вы подали заявку, а на сайте ее нет, обратитесь по телефону или письменно туда, где вы подавали заявку (газораспределительная организация, Госуслуги и пр.).

Заявка на догазификацию: загружаем сканы документов

При подаче заявки на догазификацию через портал Госуслуг или сайт Единого оператора газификации www.connectgas.ru, нужно загрузить копии нескольких документов. Сканер есть не у всех, так что документы можно просто сфотографировать на смартфон. Многостраничные документы надо фотографировать полностью, все страницы!

Чтобы не путаться, загружая поочередно отдельные странички, удобнее объединить их в один pdf-файл. Кстати, в App Store и Google Play, есть бесплатные программы, которые позволяют последовательно сфотографировать несколько страниц и затем собрать их в один pdf. Есть и аналогичные веб-сервисы в Интернете, достаточно просто ввести в поиск запрос «объединить фото в пдф».

Не забывайте прикладывать к заявке на догазификацию все необходимые документы

Часто поступают жалобы на отсутствие ответа по заявке на догазификацию. Когда отдел по работе с обращениями Единого оператора газификации изучает эти жалобы, очень часто оказывается, что причиной задержки стал неполный комплект документов.

Как проходит процесс рассмотрения? Каждая поданная заявка поступает к региональному оператору газификации. В течение трех дней специалисты проверяют, приложены ли к заявке все необходимые документы. Если чего-то не хватает, заявителя просят дополнить пакет документов. При этом рассмотрение заявки откладывается на 20 дней. После окончания этого срока заявку снова проверяют - и если с приложенными документами опять что-то не в порядке, ее снова отложат на 20 дней. Вот почему так важно сразу предоставить полный пакет документов!

Напоминаем, какие документы требуется предоставить:

- правоустанавливающие документы на дом и на участок,
- ситуационный план,
- паспорт,
- ИНН и СНИЛС,
- расчет максимального часового расхода газа - если планируемый максимальный часовой расход газа более 7 куб. м/час(выполняется специализированной проектной организацией).

Что такое ситуационный план. Где его взять?

Ситуационный план - это карта, на которой отображено схематическое расположение земельного участка по отношению к местности. Ситуационные планы выдают органы местного самоуправления (местные администрации) и земельный комитет.

Ситуационный план можно также сделать самостоятельно, отметив границы земельного участка на карте - например, распечатанной из Яндекс.Карт. Проверьте, чтобы там обязательно были отмечены ближайшие к участку улицы. Ситуационный план должен быть выполнен на листе формата А4.

Если у домовладения есть несколько собственников, заявление на догазификацию подает один из них. При этом к заявлению должны быть приложены письменные согласия от остальных собственников. Это правило действует даже в том случае, если доли записаны на детей. Родитель подает заявку и прикладывает к ней согласия от детей, которые пишет и подписывает сам - в качестве законного представителя несовершеннолетних. Согласие пишется в свободной форме.

Если вы подаете заявку на догазификацию на портале Госуслуги, вам практически сразу приходит ответ: «Услуга оказана». Конечно же, это не значит, что газ уже проведен. Это просто означает, что заявка отправлена вашему региональному оператору газификации.

Что надо сделать дальше: откройте сайт Единого оператора газификации РФ, войдите в Личный кабинет через идентификацию ЕСИА, как на Госуслугах, и убедитесь, что ваша заявка тут появилась. Здесь же можно отслеживать, как идет ее обработка.

Если у вас есть вопросы по процедуре подачи заявки на догазификацию или вы хотите уточнить информацию о ходе рассмотрения заявки, звоните по бесплатному номеру горячей линии Единого оператора газификации 8 800 101-00-04. Колл-центр работает круглосуточно!

Также жители Тверской области могут обратиться по телефону: +7 4822 52-03-23 (понедельник-пятница с 8.30 до 17

СОЦИАЛЬНЫЙ КОНТРАКТ

Социальный контракт — это соглашение об оказании помощи. Его заключает малоимущий гражданин или семья с органом соцзащиты. С 2021 года финансирование для реализации этой программы получают все регионы России. За три года из федерального бюджета на эти цели будет выделено около 78,8 млрд рублей.

Главная цель заключения социального контракта — создание у семьи устойчивого источника доходов. Направление социального контракта зависит от программы социальной адаптации. Учитывается, какая именно помощь нужна конкретной семье:

- поиск работы
- открытие собственного дела
- ведение личного подсобного хозяйства
- иные мероприятия, направленные на преодоление трудной жизненной ситуации

Виды помощи

По социальному контракту можно получить:

- материальную помощь — единоразовую в размере 100 000 для подсобного хозяйства или 250 000 для собственного дела;
- или ежемесячную помощь — в размере регионального прожиточного минимума;
- или различные социальные услуги — например, помощь по присмотру за детьми, в прохождении диспансеризации;
- а также обучение — граждане, которые ищут работу, открывают свое дело и занимаются личным хозяйством, могут пройти обучение сроком до 3 месяцев и оплатой в размере до 30 000. При этом они будут получать ежемесячную стипендию в размере 50% регионального прожиточного минимума

Срок
От 3 до 12 месяцев.

Примеры помощи по соцконтракту.

- Отец семейства получил деньги по соцконтракту, купил оборудование и занялся ремонтом помещений.
- Мама прошла обучение по соцконтракту, получила новую профессию и нашла работу после декретного отпуска.
- Семья получила деньги на развитие своего подсобного хозяйства и занялась разведением домашней птицы.

Социальный контракт можно заключить в соцзащите по месту жительства. Там же проконсультируют по поводу условий и документов.

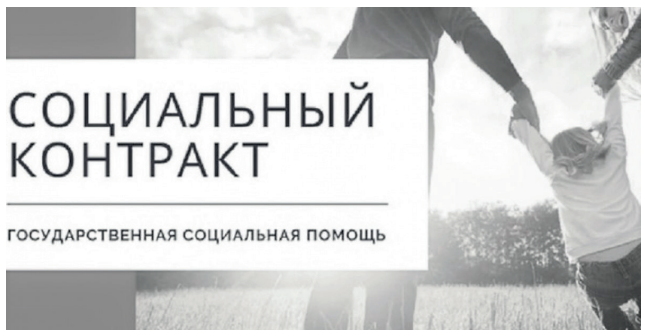

ПРИГЛАШАЕМ НА СУББОТНИК

Уважаемые жители
Заволжского сельского поселения.

Администрация Заволжского сельского поселения сообщает, что **16 апреля 2022** года на территории поселения проводится субботник по благоустройству территории.

Приглашаем всех жителей принять активное участие в субботнике и сделать наше поселение чистым, благоустроенным и красивым.

Напоминаем, что лица, нарушающие санитарные правила, будут привлечены к административной ответственности, поэтому просим вас очистить придомовые территории от мусора, привести в порядок строения, фасады, заборы, а также поддерживать прилегающую территорию в надлежащем санитарном состоянии.

Администрация Заволжского сельского поселения.

АПРЕЛЬ - РАБОТЫ В САДУ

Не зря говорят, что апрель начинается при снеге, а заканчивается при зелени. Время пролетает так быстро, что всех работ и выполнить не успеваешь.

Посадочный календарь на апрель

15–17 апреля. Можно посадить на рассаду свеклу. Делается это очень просто: в ящике с землей проводим бороздки через 5 сантиметров, их увлажняем, раскладываем семена, слегка поливаем и засыпаем сухой почвой. Ящик ставим в теплицу или накрываем пленкой.

20–21 апреля. Хорошие дни для посадки тыквенных культур на рассаду (огурцов, кабачков, тыкв). В теплую теплицу также на рассаду можно посадить кресс-салат, шпинат, пекинскую капусту и холодостойкие однолетники (годецию, календулу, настурцию, космею).

23–25 апреля. Еще можно посадить тыквы, кабачки, патиссоны, низкорослые томаты и перцы.

28–30 апреля. Холодостойкие однолетники сажают сразу в открытый грунт. В эти дни можно пересадить саженцы любых плодовых деревьев, ягодных кустарников, многолетних цветов.

В конце апреля высевают в открытый грунт петрушку, репу, морковь, салат, редис, укроп, лук-севок.

Овощи и зелень

- Шавель, лук и другие многолетние овощные культуры очищают от укрытия, удобряют. В это время азотные удобрения вносят в минимальных количествах (около чайной ложки селитры на квадратный метр) фосфорными не удобряют вообще. Многолетний лук неплохо бы подкормить настоем коровяка. Если после рыхления сверху набросить пленку или нетканый материал, первый урожай снимете, как минимум, на неделю раньше.

- Озимый чеснок. Посадки удобряют разведенной навозной жижей, в которую добавляют калийную соль и суперфосфат. Проводят рыхления в междурядьях. Как только позволит почва – сажают летний чеснок.

- Пастернак, морковь, петрушка. Их сажают одними из первых – при достижении среднесуточной температуры отметки +5°С. В это время обычно зацветает мать-и-мачеха.

- Зеленые культуры. Также рано сажают шпинат, салатную горчицу, пекинскую капусту. Они хорошо переносят небольшие заморозки, быстро растут и чрезвычайно полезны. Полив теплой водой (30–35°С) перезимовавших кустиков шнитт-лука, любистока и сельдерея сократит сроки готовности к срезке молодой зелени.

- Картофель. До посадки картофеля еще далеко, сначала необходимо подготовить гряды и прорастить семенной материал. Клубни для проращивания раскладывают в ящики и ставят их в светлое, но не слишком теплое помещение. В условиях городской квартиры небольшое количество клубней можно разложить в 3 литровые стеклянные банки и поставить их на подоконники.

Адрес редакции и издателя: Тверская область, Калининский район, Заволжское сельское поселение, пос. Заволжский, д.7, телефоны: 8(4822)379-376, 379-346 (факс)

Ответственный за выпуск: Баранова Т.В.

Отпечатано ООО «Тверская Типография», 1700003, г. Тверь, ул. Веселова, д.16а
Подписано в печать по графику и фактически 29.03.22 в 12.00
Дата выхода в свет 29.03.2022г.
Тираж 500 экз.
РАСПРОСТРАНЯЕТСЯ БЕСПЛАТНО.